

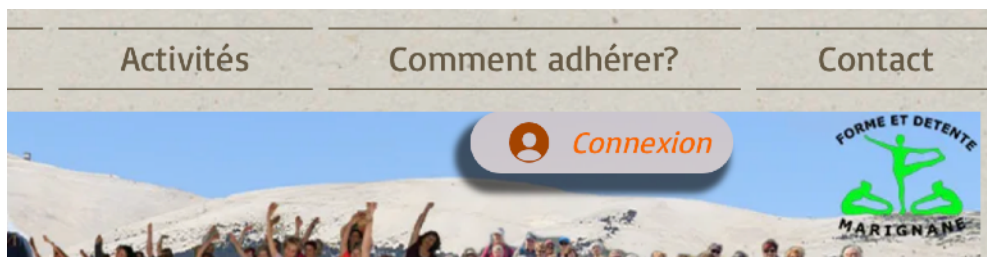
Notice d'utilisation pour le site internet

formedetente.org

Le site est accessible depuis le monde entier mais tout n'est pas visible. Vous, adhérents, avez la possibilité de devenir « membre du site » et ainsi de profiter de toutes les informations réservées aux adhérents. Pour devenir « membre » il faut avoir payé sa cotisation et faire la demande sur le site.

Inscription

Sur la page d'accueil vous avez un « bouton » connexion.



Se connecter

Nouveau sur ce site ? [S'inscrire](#)

 Se connecter avec Facebook

 Se connecter avec Google+

OU

Se connecter avec un e-mail

Une invite à se connecter apparait. Choisissez le menu qui vous convient:

- 1ere visite sur le site: S'INSCRIRE
- Vous êtes déjà inscrit: SE CONNECTER

Vous pouvez vous connecter avec vos identifiant (login+mot de passe):

- Facebook
- Google
- Ou adresse mail

Pour plus de facilité par la suite mettez vos noms et prénoms, évitez les pseudos!

Notez bien votre mot de passe il vous ressortira.

N'oubliez pas de cocher « *s'inscrire sur ce site avec un profil public* »

S'inscrire

Déjà membre ? [Se connecter](#)

E-mail

roulou@gmail.com

Un compte avec cet e-mail existe déjà.

Mot de passe

.....



Je ne suis pas un robot



reCAPTCHA

Confidentialité - Conditions

S'inscrire

Ou inscrivez-vous avec



S'inscrire sur ce site avec un profil public. [En savoir plus](#)

Vous serez amenés à confirmer votre inscription en cliquant sur un lien que vous recevrez dans la boîte mail que vous avez donnée. Vérifiez dans les spams si vous ne le voyez pas apparaître.

Validez l'adresse formedetente.13@pb07.wixemails.com dans vos contacts, cela évitera que nos mails arrivent dans vos spams. Vous pouvez aussi à partir du mail reçu cliquer de droit sur le nom de l'expéditeur l'enregistrer dans vos contacts. C'est l'adresse utilisée par notre fournisseur d'accès pour expédier les mails depuis le site.



The image shows a confirmation email interface. At the top right is a close button (X). The main heading is "Confirmer votre e-mail". Below it, the text reads: "Pour terminer l'inscription, confirmez votre adresse e-mail en saisissant le code à 6 chiffres que nous vous avons envoyé à : roulou@gmail.com". There is a label "Enter 6-digit code" above a text input field. Below the input field is a button labeled "Confirmer et s'inscrire". At the bottom, there is a link: "Vous n'avez pas reçu l'e-mail ? Vérifiez vos spams." followed by a link "Renvoyer le code".

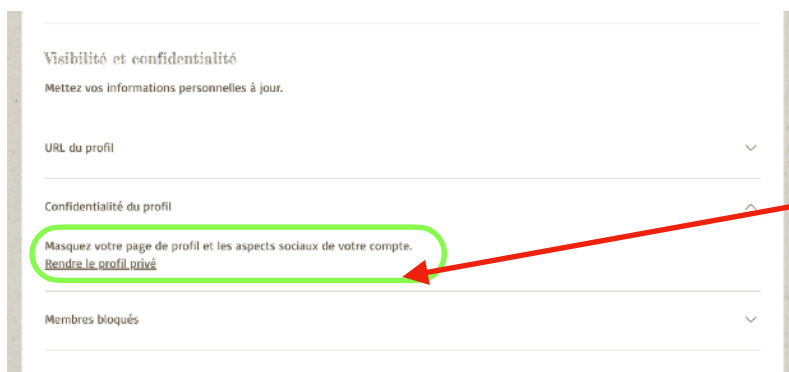
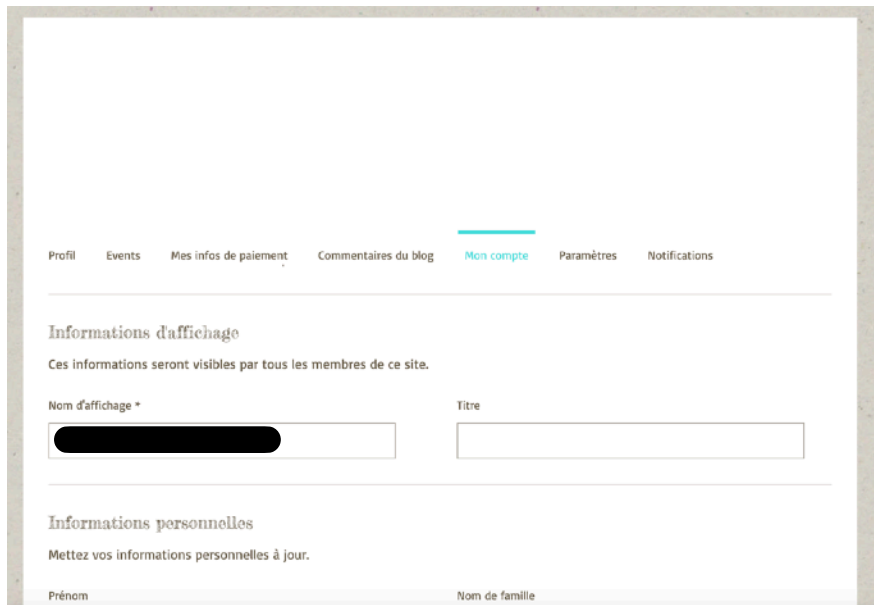
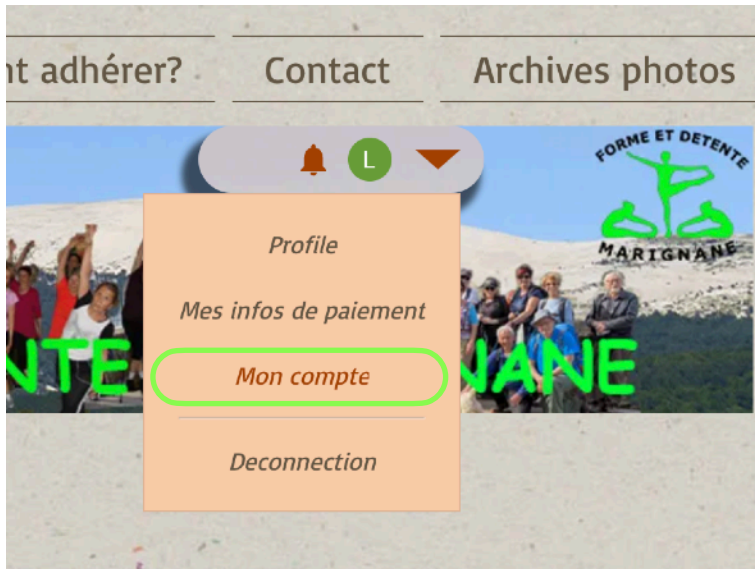
Si vous voulez profiter pleinement de toutes les fonctionnalités de notre site, n'hésitez pas à le consulter sur votre ordinateur.

Si vous cliquez sur un lien et qu'apparaît l'écran de connexion ou d'inscription, c'est que la page n'est accessible que si vous êtes connecté.

En tant que « membre ». Vous devez donc vous « connecter » avec vos identifiants.

Si vous avez oublié votre mot de passe, vous accédez au bouton « connexion » pour rentrer votre identifiant (adresse mail) et vous cliquez sur « mot de passe oublié » et vous suivez les instructions.

Une fois inscrit, veuillez vérifier « mon compte ».
 Vous cliquez sur la flèche à coté de « connexion ».
 Vous cliquez sur mon compte.
 vous allez descendre pour arriver à ce champ. vous cliquez pour faire
 apparaitre: rendre ce *profil privé*. Cela évitera que vous soyez vu comme
 « *anonyme* » lors de l'inscription à des évènement



vous cliquer pour faire
 apparaitre: rendre ce
profil privé.